

応募必要  
(Web限定)

スズキカード会員様

年末

# 10%還元 キャンペーン

(最大1,000円キャッシュバック)

スズキカード会員様限定



※JCBブランドもごさいます。

1

キャンペーンに応募

▶ 応募する

2

セディナアプリに  
ログイン



3

スズキカードで  
5,000円(税込)以上  
お買物



期間 ▶ 2021年11月15日～2021年12月31日

期間中①～③のご利用条件を満たした方に、カードショッピングご利用金額の  
10%分のキャッシュバックをいたします。

※キャッシュバック金額は、1,000円が上限となります。※1円未満の端数が生じた場合は切り捨てとなります。

キャッシュバック時期

2022年2月末頃

※事務処理の都合上、キャッシュバック時期が遅れる場合がございますので予めご了承ください。

キャッシュバック方法

お引き落とし口座へお振込み

キャンペーン詳細  
応募はこちら



ご応募方法

セディナアプリへ  
ログイン

キャンペーン

【スズキカード会員様】  
年末10%還元キャンペーン

「応募する」

あらかじめセディナアプリへのご登録(無料)が必要となります。

ご登録方法は裏面をご確認ください。

【ご注意事項】 ※キャンペーンの対象はSMBCファイナンスサービス株式会社が発行するスズキカードとなります。※カード利用情報の当社への到着に時間がかかり、実際のご利用日と異なる場合がございます。カード利用情報の当社への到着が遅れた場合、キャッシュバックの対象売上として加算されない場合がございます。※対象期間中に返品等が発生した場合、ご利用金額から差し引かれる場合がございます。※キャッシュバック時に会員資格をお持ちでない方は、キャンペーンの対象外となります。また、キャッシュバック時に口座設定がない方、お支払延滞されている方は対象となりません。※カード年会費・ショッピングの会員手数料・カードキャッシング、その他手数料は対象になりません。※複数のカードをお持ちの場合、それぞれのカードごとのご利用金額を対象とさせていただきます。※家族カードのご利用分は、本会員カードのご利用分に合算されます。※当キャンペーンは、予告なくキャンペーン内容が変更、終了になる場合がございますので、予めご了承ください。

お問い合わせ先



0120-086-315



携帯電話からのご利用は

052-300-1515

受付時間 9:30～17:00(1月1日休)

※電話番号はお間違えのないように、ご確認のうえおかけください。

# セディナアプリの簡単ご登録方法

STEP  
1

## セディナアプリのダウンロード

右記の二次元コードよりダウンロード、  
または、ストアアプリより「セディナアプリ」で検索



STEP  
2

## アプリ利用規約の同意

アプリ利用規約を確認して、「同意する」を選択



STEP  
3

## カード情報 ご登録

2  
各利用規約、同意条項  
を確認。  
同意のうえ、メールアドレス  
を入力し、ご登録  
手続きに進む。

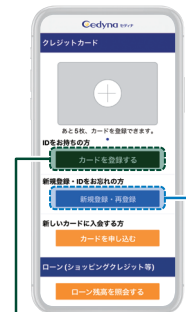
3  
届いたメールに記載の  
URLをタップ。  
必要項目を全て入力  
し、「パスワード設定」を  
選択。

4  
パスワードを設定し、  
「登録する」を選択。  
※パスワードは忘れず  
にお控えください。  
※オートログインを有効  
にする場合そのまま  
お進みください。

5  
登録完了。ID登録完了  
メールが届くので大切に  
保管ください。  
※自動的にWeb明細サー  
ビスに登録されます。


1  
初めてご登録される方  
はこちらを選択

初めて  
ご登録される方  
※セディナビのID・  
パスワードを忘れ  
た方もこちらから



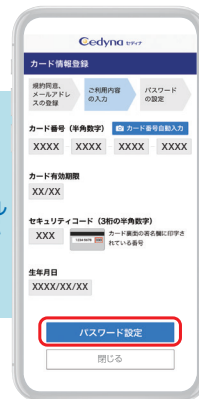
セディナビのID・  
パスワードが分かる方  
はこちらを選択

セディナビの  
ID・パスワードが  
分かる方



メール  
確認

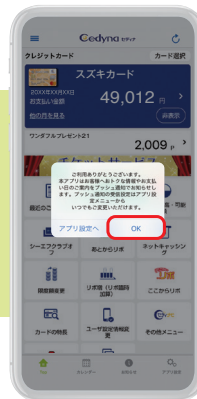
2  
セディナビのID、パス  
ワード、画像認証を  
入力し、再度「カード  
を登録する」を選択。



3  
登録カードの内容を確認  
して、「次へ」を選択。



4  
登録完了のメッセージが  
表示されるので「OK」を  
選択。



### よくあるご質問

Q1 カードを紛失した場合、「セディナアプリ」の利用はどうなりますか？

A 弊社アンサーセンターにカード紛失のお届けをお願いします。お届け後、現在のIDは無効となり、アプリからのログインはできなくなります。カード再発行後、「初めてご登録される方」の手順で、アプリへの再登録をお願いします。

Q2 機種変更をした場合、「セディナアプリ」の利用はどうなりますか？

A 新しい端末にて改めてストアアプリよりダウンロードしてご利用ください。